

Commission **N**ationale de l'**I**nformatique et des **L**ibertés



INTERNET ET VIE

PRIVÉE

DANGERS INTERNETS

QUELS USAGES FAIT-ON DES TELEPHONES



QU'EST-CE QUE L'INTERNET

C'est le réseau informatique mondial qui regroupe des dizaines de millions d'ordinateurs.

Ce réseau est constitué d'un ensemble de serveurs répartis sur la planète entière et reliés entre eux par des connexions de diverse nature : câbles, ondes, faisceaux hertzien terrestre, des antennes relais, fibres optiques, des satellites.



QUE FONT LES JEUNES SUR INTERNET

- Chercher des informations
- Faire du travail scolaire
- Regarder des vidéos / clips en ligne
- Ecouter de la musique en ligne
- Consulter les emails
- Jouer à des jeux en ligne
- Chatter sur MSN ou via d'autres sites
- Aller sur Facebook ou d'autres réseaux sociaux
- Télécharger du contenu (musique, vidéos, photos...)
- Télécharger des applications pour Smartphones ou tablettes
- Faire des achats sur Internet

Internet

COMPARER INTERNET A UNE ROUTE

Dans la rue comme sur Internet, c'est exactement la même chose. Avant de laisser les enfants utiliser Internet seuls, il est indispensable de s'assurer qu'ils ont assimilé les règles élémentaires de vigilance, de civilité, et de responsabilité, Vrai ou Faux ?

DEVANT L'INNOCENCE
PRUDENCE!



Les règles de prudence indispensables à circulation routière

- ✓ Regarder à droite et à gauche avant de traverser
- ✓ Marcher gauche face aux dangers et sur les trottoirs
- ✓ Respecter les feux tricolores

Les règles élémentaires de vigilance et de civilité

- ✓ Ne pas parler avec un inconnu
- ✓ Ne pas accepter l'invitation d'un inconnu
- ✓ Ne pas livrer des secrets à un inconnu

Comme sur une route on peut aller n'importe où, il en est de même sur internet ()

ENTRÉE DE TOTO AU CYBER



SORTIE DE TOTO DU CYBER



Evite de tout dire sur toi



- ✓ La divulgation d'informations personnelles permettant à un individu mal intentionné de trouver physiquement l'enfant (n'oublions pas qu'INTERNET est miné de prédateurs qui se font même passer pour des enfants);



LEÇONS TIRÉES DE CES VIDÉOS

- N'accepter des invitations que des gens qu'on connaît
- Ne pas livrer des informations sur soi, ni de ses amis sur Facebook
- Utiliser un pseudonyme ou un surnom
- Ne pas partager ses secrets , ni de ses amis sur face
- Se confier aux parents en cas de problème
- Prendre la peine de se déconnecter
- Ne pas mettre sur internet des photos provocatrices
- Adapter le type de photos que l'on veut mettre en ligne
- Ne jamais publier une photo ou un une information sans l'avis de la personne concernée





Ne laisse pas ton image t'échapper





Me moquer, je ne le ferai jamais

**Combien se sont suicidés ?
Parce qu'ils étaient devenus la cible de
groupes sur des réseaux sociaux ?
Combien de vie gâchée ?**



Caitling Davis



LEÇONS TIRÉES DE CES VIDÉOS

- Ne pas publier sur internet ses données personnelles
- Rester le plus possible dans l'anonymat
- Prendre contrôle des ses données personnelles
- Ne laisser pas vos images vous échapper
- Ne pas partager les images des amis sans leur avis
- Réfléchir avant de cliquer
- Réviser son paramètre de confidentialité sur Facebook
- Ne communiquer son mot de passe à personne
- Réfléchir avant de publier une photo de ses amis ou de soi-même sur un réseau social



Réviser ses paramètres de confidentialités sur Facebook

[Capture Ecran Facebook](#)

Comment créer un bon
Mot De Passe

- ✓ Il existe de multiples logiciels de piratage des mots de des comptes mails et réseaux sociaux :



Attention aux mots de passe !

Ne les communique à personne et choisis-les un peu compliqués :
ni ta date de naissance ni ton surnom !

5



Sécurise tes comptes !

Paramètre toujours tes profils sur les réseaux sociaux afin de rester maître des informations que tu souhaites partager.

4



Mauvais mots de passe

The image shows a screenshot of a Windows Internet Explorer browser window displaying the Orange webmail login page. The browser's address bar shows the URL: `http://id.orange.fr/auth_user/bin/auth_user.cgi?service=communiquer&url=http://www.orange.fr/bin/frame2.cgi?u=http://webmail1b.orange.fr/webmail/fr_FR/inbox.html`. The page content includes the Orange logo, a breadcrumb "bonjour > identifiez-vous", and a heading "Pour accéder à votre messagerie... Identifiez-vous". The login form contains the following fields and elements:

- Identifiant: (circled in black)
- Mot de passe:
- Mémoriser ce compte utilisateur
-

To the right of the form, a large light blue circle with a blue 'X' is overlaid on the page, containing the text "martind". A black arrow points from the circled password field to this circle. Below the circle, a dark grey box contains the text "IL L'AIME". The browser's taskbar at the bottom shows the "démarrer" button and several open applications: Microsoft PowerPoint, Orange - Windows In..., and Sans titre - Paint. The system tray on the right shows the date and time as 09:01.

Utiliser des mots de passe de qualité

The image shows a screenshot of a Windows Internet Explorer browser displaying the Orange webmail login page. The browser's address bar shows the URL: `http://id.orange.fr/auth_user/bin/auth_user.cgi?service=communiquer&url=http://www.orange.fr/bin/frame2.cgi?u=http://webmail1b.orange.fr/webmail/fr_FR/inbox.html`. The page content includes the Orange logo, a navigation bar with "bonjour" and "identifiez-vous", and a login form titled "Pour accéder à votre messagerie... Identifiez-vous". The form has fields for "Identifiant" (containing "Utilisateur@wanadoo.fr") and "Mot de passe" (containing "*****"). A "Valider" button is located below the form. To the right of the form, there are links for "Première connexion", "Mot de passe oublié", and "Assistance". A security notice states: "Pour votre sécurité, votre mot de passe est crypté avant d'être transmis sur Internet". A large teal circle highlights the password "DMdsdt2008\$". A black arrow points from this circle to the password field in the login form. The Windows taskbar at the bottom shows the Start button, open applications (Microsoft PowerPoint, Orange - Windows In..., Sans titre - Paint), and the system tray with the date "FR" and time "09:01".

Orange - Windows Internet Explorer

http://id.orange.fr/auth_user/bin/auth_user.cgi?service=communiquer&url=http://www.orange.fr/bin/frame2.cgi?u=http://webmail1b.orange.fr/webmail/fr_FR/inbox.html

Google

Fichier Edition Affichage Favoris Outils ?

Rechercher web...

Rechercher

Traductions

Ouvrir session

Y! Mail

Questions/Réponses

Messenger

Mon Yahoo!

Settings

Orange

orange

bonjour > identifiez-vous

Pour accéder à votre messagerie...
Identifiez-vous

Identifiant :

n° de mobile ou adresse e-mail

Mot de passe :

Mémoriser ce compte utilisateur

Valider

Première connexion

Mot de passe oublié

Assistance

Pour votre sécurité, votre mot de passe est crypté avant d'être transmis sur Internet

IL L'AIME

Internet 100%

démarrer

Microsoft PowerPoint ...

Orange - Windows In...

Sans titre - Paint

FR 09:01

LES CONSÉQUENCES
DE VOTRE
RÉPUTATION ÉLECTRONIQUE
ET
SOCIALE

Humiliations et Moqueries

Ce jeune garçon subit des moqueries du fait de la vidéo qui circule sur les réseaux sociaux où il trichait au cours d'un devoir



Meilleur profil mais pas employable : mauvaise e-réputation




- Savez-vous que des personnes du fait de leurs comportements sur internet sont victimes de :
- harcèlements, intimidations et menaces ;
 - injures et diffamations pouvant conduire à des drames psychologiques (dépression, suicide) ;
 - atteintes à leurs vies privées (par la divulgation de vos données, vidéos et photos personnelles) ;

Vos Enfants s'auront qui vous Étiez

Avant de mettre
tes photos de Réveillon
en ligne...

Révisé les
paramètres de
confidentialité
p'pa !



Sabine
Nouvel

INTERNET, ce n'est pas WORD, EXCEL, POWER POINT

BEN QUOI? J'ESSAIE D'ENLEVER AVEC
UNE GOMME LES PHOTOS DE MOI
QUE J'AI MISES SUR INTERNET!..



Bethy

Sécuriser son compte

Paramétrer toujours ses profils sur les réseaux sociaux afin de rester maître des informations que l'on souhaite partager.



Paramétrer ses critères de confidentialité de manière à bien définir quel groupe d'amis a accès à quelles photos

Respecter les autres

Sur internet, on est responsable de tout ce que l'on publie, alors il faut modérer ses propos sur les blogs, les forums... Ne pas faire aux autres ce qu'on n'aimerais pas qu'ils nous fassent.



Les réseaux sociaux sur internet sont source de nouveaux enjeux en terme de protection de la vie privée.

En allant sur internet, vous n'êtes pas conscient qu'en dévoilant des données sur votre vie privée (vos habitudes de vie, loisirs, opinions politiques ou religieuses), vous permettez aux sites de se constituer de formidables sources de données susceptibles d'être revendues aux sites commerciaux et de provoquer de multiples sollicitations commerciales.

La vigilance s'impose.



Incontestablement, INTERNET a du bon; il est une grande école du savoir, car il facilite grandement l'apprentissage et ouvre une fenêtre sur le monde que chacun, enfant comme adulte, peut utiliser à sa façon. INTERNET, c'est une révolution ! En poussant le bouton de cette fantastique machine, on fait entrer dans sa maison une bibliothèque infinie, des magasins, des jeux, des films, des ami (e) s....Mais,



.....ont fait entré aussi la violence, les images choquantes, l'arnaque, les pédophiles, etc. Hélas, certaines pratiques font qu'il est le lieu de conséquences fortuites, imprévues et indésirables, dont certaines sont particulièrement préoccupantes pour les jeunes et les enfants en particulier.

Si les adultes en sont généralement bien conscients, ce n'est malheureusement pas le cas des jeunes et des enfants, pour qui, INTERNET peut très vite se révéler dangereux





Avoir une bonne e-Réputation



CONSEILS POUR PROTEGER LES JEUNES EN LIGNE



Utiliser un pseudonyme !

Seuls tes amis et ta famille sauront qu'il s'agit de toi.

Utilise un pseudonyme !

Seuls tes amis et ta famille sauront qu'il s'agit de toi.



Faire le ménage après ta navigation sur Internet (en particulier si tu te connectes d'un autre ordinateur que le tien, pense à bien fermer ta session)

Vérifier régulièrement ses traces !

Taper régulièrement son nom dans un moteur de recherche pour découvrir quelles informations te concernant circulent sur Internet.



Eviter de rencontrer des inconnus et de partager avec eux des informations ou des images qui peuvent vous compromettre

Qu'est ce qu'un SPAM ?

Le "spamming" ou "spam" correspond à l'envoi en masse de messages électroniques non-sollicités.

Sont considérés comme des actes de spamming

le fait d'envoyer un mail à un ou plusieurs inconnus pour leur suggérer de visiter un site web ou d'acheter un produit

le fait d'inclure un individu dans une liste de diffusion sans son consentement préalable ou de l'empêcher de se désabonner

le fait diffuser sur un forum de discussion des messages sans rapport avec le thème abordé, dans un but provocateur ou commercial

Que faire en cas de SPAM ?

Ne pas répondre !

Supprimer automatiquement les messages détectés comme spam, Mais attention, Certains mails de vos contacts peuvent se retrouver dans votre spam. Se donner donc la peine de toujours lire l'intitulé du mail avant de supprimer.

UTILISATION DES TIC

DANGERS

DES TELEPHONES PORTABLES

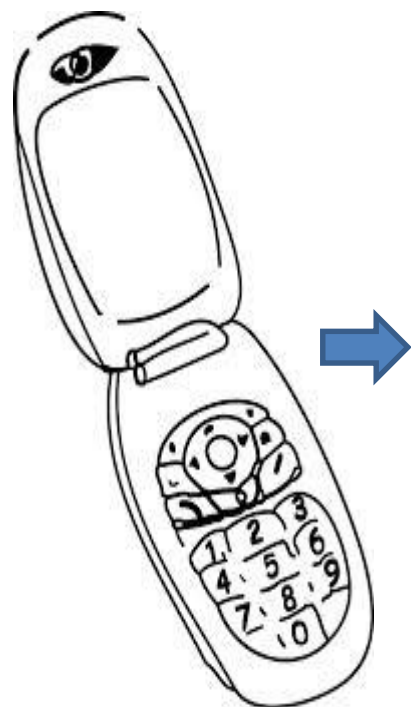
QUELQUES RISQUES MAJEURS

QUELQUES CONSEILS

✓ **L'installation des applications gratuites ou payantes sur nos téléphones** (les jeux) : cela est une source de vol de nos données ;

✓ **Le Vol des données bancaires**

✓ **Violation du droit à l'image**



✓ Eviter d'installer les applications dont on a pas la garantie de leur politique de confidentialité ;

✓ Pour éviter cela, il ne faut jamais au grand jamais transmettre des données financières ou confidentielles par SMS

✓ Éviter de prendre des photos et des vidéos des gens sans leur consentement préalable

✓ Surtout ne jamais publier une photo ou une information sans l'avis de la personne concernée;



- ✓ **Le Manque de confidentialité dans les SMS et même appels téléphoniques** : Les SMS transitent sur des serveurs des réseaux de téléphonies et les opérateurs qui y sont ou toute personne équipées peut intercepter ces SMS peuvent les lire



- ✓ **Eviter d'utiliser le téléphone portable pour insulter, diffamer ou nuire vos amis ou même un inconnu**

- ✓ **Eviter d'utiliser les téléphones portables pour des appels à manifester lors des grèves, des révoltes et mouvements sociaux** : on peut facilement remonter à vous et vous créer des problèmes même si vous n'êtes pas l'auteur du message,

- ✓ **Eviter d'utiliser le téléphone portable pour filmer vos moments intimes** avec vos amis ou vos parents car risques de vols de ce téléphone et des données qui y sont stockées;

REGLES GENERALES DE BON USAGE DE L'INTERNET

- Favoriser le dialogue entre vous et les parents. Demander la permission à ses parents avant l'utilisation d'Internet. Montrer leur aussi ce que vous aviez appris
- Protéger ses informations personnelles. Personnes n'a besoin d'avoir accès à certaines de vos données (votre âge, adresse, numéro de téléphone, vos photos, le nom de votre école.....). Le danger, c'est évidemment que ces informations permettent à des individus mal intentionnés de vous trouver. Souvent ils se font passer pour un enfant de votre âge pour établir un lien d'amitié et vous soutirer des informations personnelles ou vous donner un rendez-vous.
- Bien choisir ses identifiants. Ne jamais utiliser son nom ou prénom comme adresse mail, pseudo ou nom d'utilisateur. Garder votre anonymat en utilisant toujours des pseudonymes ou surnoms

- ❑ Créer des mots de passe compliqués. Pas de prénom, de date de naissance, mais plutôt un mot que personne ne connaît en essayant d'y mélanger des lettres et des chiffres.
- ❑ Rester méfiants avec les rencontres en lignes. Des personnes mal intentionnées peuvent abuser de votre ignorance ou gentillesse. N'importe qui peut se cacher derrière un pseudo. Les messageries c'est les amis seulement.
- ❑ N'accepter jamais d'inconnus et encore moins de rendez-vous sans en parler à des adultes.
- ❑ Utiliser les paramètres de confidentialités. Dans les paramètres des comptes de réseaux sociaux il y a toujours la possibilité de choisir qui peut voir quoi. Limitez la visibilité de vos publications.

- ❑ Réfléchir avant de publier. Toutes informations laissées sur Internet deviennent publique (les textes et images sont en permanence vus et enregistrés par de nombreuses personnes ou entreprises)
- ❑ Conduisez-vous de façon responsable en ligne. Pas d'insultes, de messages grossières, de menaces, de rumeurs..... N'oubliez pas les écrits restent et les sanctions pénales sont lourdes.

Ne pas exprimer vos émotions à des étrangers et sur internet.

En général certains réseaux sociaux disposent d'un journal permettant d'écrire des textes et des poèmes qui expriment souvent vos émotions. N'importe qui disposant d'un accès à Internet peut lire ce que vous écrivez et les prédateurs cherchent souvent des enfants vulnérables psychologiquement.



Content



Joyeux



Complice



Surexcité



Peur



Insatisfait



Mal à l'aise



Colère



Confus



Coupable



Dégouté



Sur les dents



Frayeur



Découragement



Triste



Confiant



Surpris



Découragé



Inquiétude



Enragé



Gêne



Méfiant



Consterné




Écoeuré



Enchanté

CONCLUSION



Aujourd'hui, le sage conseil de la CNIL à votre endroit jeunes sœurs, jeunes filles, élèves, **c'est de tourner sept fois son index au-dessus du clavier avant de poser un acte**. Parce que, certains gestes une fois accompli sont irréversible.

En cas de violation concernant vos données personnelles, vous pouvez saisir la CNIL sur www.cnilbenin.bj ou cnilbenin@gmail.com

UNE BONNE E-REPUTATION SE CONSTRUIT DES LE PLUS JEUNE AGE



Alors chers jeunes frères, allons sur internet avec prudence!

Merci!



IMOURANE K. LEKOYO

imouranel@yahoo.fr

+229 96 46 66 08

Expert Informaticien / CNIL BENIN